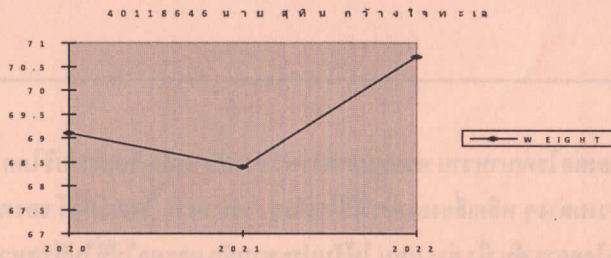


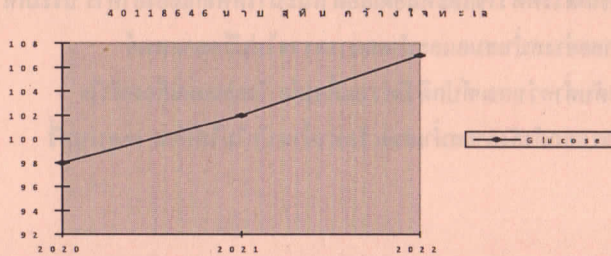
## กราฟแสดงการเปรียบเทียบผลการตรวจสุขภาพ 3 ปี

### Weight (ค่าน้ำหนักตัว)



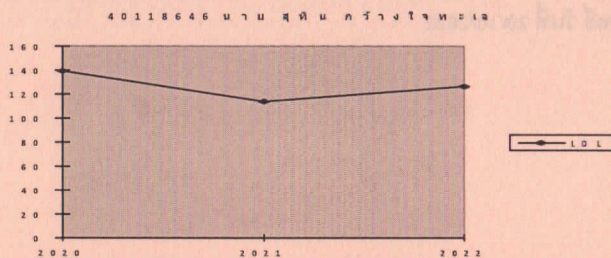
วันที่	ผลตรวจ	ค่าแนะนำ
12/10/2020	69.10	56.01- 69.60
27/10/2021	68.40	56.01- 69.60
17/10/2022	70.70	56.01- 69.60

### Glucose (Fasting) (ค่าน้ำตาลในเลือด)



วันที่	ผลตรวจ	ค่าปกติ
12/10/2020	98	[ 74-99 ]
27/10/2021	102	[ 74-99 ]
17/10/2022	107	[ 74-99 ]

### LDL Cholesterol (ค่าไขมันเลว)



วันที่	ผลตรวจ	ค่าปกติ
12/10/2020	139.4	[ < 130 ]
27/10/2021	114.0	[ < 130 ]
17/10/2022	126.2	[ < 130 ]



## รายงานผล

## การตรวจสุขภาพประจำปีบุคลากร

## คณะแพทยศาสตร์ศิริราชพยาบาล

## มหาวิทยาลัยมหิดล

Lab No. : 2290914216 HN : 40118646 วันที่ตรวจ : 17/10/2022

ชื่อ : นาย สุทิน กว้างใจทะเล เพศ : ชาย อายุ : 47 ปี

น้ำหนัก : 70.70 กก. ส่วนสูง : 174.00 ซม. BMI : 23.35 รอบเอว : 84.00 ซม.

น้ำหนักแนะนำ : ( 56.01- 69.60 ) กก. ความดันโลหิต : 128/ 82 mmHg

โรคประจำตัว : คอหิน, ภูมิแพ้อากาศ

ผลการตรวจเคมีเลือด	รายการตรวจ	ผลตรวจ	แปลผล	ค่าปกติ	หน่วย
น้ำตาลในเลือด	FBS	107	เกินเกณฑ์	[ 74-99 ]	มก/ดล
ไขมันในเลือด	Cholesterol	195	ปกติ	[ < 200 ]	มก/ดล
	Triglyceride	169	เกินเกณฑ์	[ < 150 ]	มก/ดล
	HDL-C	35	ต่ำกว่าเกณฑ์	[ > 40 ]	มก/ดล
สมรรถภาพไต	LDL-C	126.2	ปกติ	[ < 130 ]	มก/ดล
	BUN		ไม่ตรวจ	[ 6.0-20.0 ]	มก/ดล
สมรรถภาพตับ	Creatinine	0.91	ปกติ	[ 0.67-1.17 ]	มก/ดล
	SGOT	21	ปกติ	[ 0-40 ]	ยูนิต/ลิตร
	SGPT	26	ปกติ	[ 0-41 ]	ยูนิต/ลิตร
กรดยูริก (เก๊าท์)	ALP	64	ปกติ	[ 40-130 ]	ยูนิต/ลิตร
	Uric Acid		ไม่ตรวจ	[ 3.4-7.0 ]	มก/ดล
ต่อมไทรอยด์	T3		ไม่ตรวจ	[ 80-200 ]	ng/dl
	TSH		ไม่ตรวจ	[ 0.27 - 4.20 ]	uIU/mL
	FT4		ไม่ตรวจ	[ 0.93 - 1.70 ]	ng/dl
ปริมาณโลหะหนัก	Mercury-Urine		ไม่ตรวจ	[ < 15 ]	ug/dl
	Lead-EDTA		ไม่ตรวจ	[ 0 - 25 ]	ug/dl
ปริมาณเหล็กสะสม	Ferritin		ไม่ตรวจ	[ 13.0 - 150.0 ]	ng/ml
ปริมาณวิตามินบี	B12		ไม่ตรวจ	[ 197-771 ]	pg/ml
	Folate		ไม่ตรวจ	[ 4.6-34.8 ]	ng/ml

ผลการตรวจเม็ดโลหิต  ไม่ตรวจ

ฮีโมโกลบิน 14.2 ก/ดล ฮีมาโตคริต 45.2 %

เม็ดเลือดขาว 6 x10<sup>3</sup>/ul เกล็ดเลือด 254 x10<sup>3</sup>/ul

จำแนกเม็ดเลือดขาว N : 54% L : 37.3% M : 4.7% E : 2.7% B : 1.3%

ขนาดเม็ดเลือดแดง MCV 83.2 fl MCH 26.2 pg

DATE	FBS	Cholesterol	Triglyceride	HDL-C	LDL-C	BUN	Creatinine	SGOT	SGPT	ALP	Uric Acid
17/10/2022	107	195	169	35	126.2		0.91	21	26	64	
27/10/2021	102	181	145	38	114.0		0.97	23	22	58	
12/10/2020	98	214	173	40	139.4		0.98	19	27	59	


ภาควิชา/หน่วยงาน : ภ.สรีรวิทยา/หน่วยสนับสนุนการศึกษาและวิจัย

ผลการตรวจรังสีทรวงอก : ปกติ  
ผลการตรวจมะเร็งปากมดลูก : ไม่ตรวจ

สรุปผลการตรวจ/คำแนะนำ

- น้ำหนักเกิน มีภาวะเสี่ยงต่อโรคอ้วน
- ระดับน้ำตาลในเลือดสูงผิดปกติ มีความเสี่ยงต่อโรคเบาหวาน ควบคุมอาหารหวาน เช่น หลีกเลี่ยงการบริโภค น้ำหวาน น้ำอัดลม ซ็อกโกแลตและขนมหวานต่างๆ หลีกเลี่ยงอาหารที่มีไขมันสูง เช่น กะทิ ไขมันสัตว์ ของทอด เลือกรับประทานอาหารที่มีไขมันน้อย ปฏิบัติตามคำแนะนำ ดังนี้ เช่น รับประทานผัก และผลไม้ที่ไม่มีรสหวาน เช่น ฝรั่ง ชมพู เป็นต้น
- ไขมันไตรกลีเซอไรด์สูงมีความเสี่ยงต่อการเกิดโรคหัวใจและหลอดเลือด แนะนำให้หลีกเลี่ยงอาหารประเภท แป้ง น้ำตาล ไขมันสูง และควรออกกำลังกายสม่ำเสมอและนำผลการตรวจไปปรึกษาแพทย์
- ไขมันชนิดที่เป็นประโยชน์ต่อร่างกายมีระดับต่ำกว่าเกณฑ์ปกติ มีความเสี่ยงต่อโรคหลอดเลือดหัวใจ สามารถเพิ่มระดับไขมัน HDL-C ได้ โดยการออกกำลังกายสม่ำเสมอ รับประทานอาหารไม่ให้อ้วน งดสูบบุหรี่ และนำผลการตรวจไปปรึกษาแพทย์
- ผลเอ็กซเรย์ปอดปกติ

- ผลตรวจรังสีทรวงอก อ่านผลโดยรังสีแพทย์ วันที่ 20/10/2022



อ้วน-ผอม แต่พอดี ช่วยหลีกเลี่ยง จากโรคภัย

ISO 15189

Queue No:



Accreditation No. 4011/48

Ward บริการสุขภาพเจ้าหน้าที่ถูกจ้างในรพ. (โทร. 02-4197048-9)

ชื่อผู้ป่วย นาย สุทิน กว้างใจทะเล

Lab No. 2290914216

เพศ ชาย อายุ 47 ปี

HN. 40118646

แพทย์ผู้รับปรึกษา รศ.พญ.พนัสยา เขียรธาดากุล

แพทย์เจ้าของไข้

วันที่รับส่งตรวจ 17/10/2022 10:35

วันที่รายงานผล 17/10/2022 11:08

ชื่อการทดสอบ

ผลการตรวจ

หน่วย

ค่าอ้างอิงในคน

**CLINICAL CHEMISTRY**

ผู้ตรวจวิเคราะห์: Autovalidation

Glucose (NaF)	H 107	mg/dl	[74 - 99]
Creatinine	0.91	mg/dl	[0.67 - 1.17]
**eGFR (CKD-EPI equation)	100.01	mL/min/1.73 m <sup>2</sup>	
Cholesterol	195	mg/dl	[<200]
Triglyceride	H 169	mg/dl	[<150]
HDL-CHOL	L 35	mg/dl	[>40]
**LDL-Calculated	126.2	mg/dl	[<130]
AST (SGOT)	21	U/L	[0 - 40]
ALT (SGPT)	26	U/L	[0 - 41]
Alkaline (ALP)	64	U/L	[40-129]

**HEMATOLOGY**

ผู้ตรวจวิเคราะห์: Autovalidation

**CBC**

Hemoglobin	14.2	g/dl	[12.7-16.9]
Hematocrit	45.2	%	[40.3-51.9]
Rbc count	5.43	x 10 <sup>6</sup> /ul	[4.2-6.1]
MCV	83.2	fL	[80.6-98.8]
MCH	26.2	pg	[25.8-33.1]
MCHC	31.4	g/dl	[30.8-34.6]
Red cell distribution RDW	13.2	%	[11.9-14.5]
Wbc count	6.00	x 10 <sup>3</sup> /ul	[4.5-11.3]
NRC/ 100 WBC	0.0		
Platelet count	254	x 10 <sup>3</sup> /ul	[160-356]
Absolute			
Absolute neutrophils	3.24	x 10 <sup>3</sup> /ul	[2.1-7.2]
Absolute lymphocyte	2.24	x 10 <sup>3</sup> /ul	[1.3-3.5]
Absolute monocyte	0.28	x 10 <sup>3</sup> /ul	[0.2-0.9]
Absolute eosinophil	0.16	x 10 <sup>3</sup> /ul	[0.1-0.8]
Absolute basophil	0.08	x 10 <sup>3</sup> /ul	[0.0-0.1]

\*\* หมายถึง การทดสอบที่อยู่นอกขอบข่ายการรับรอง ISO 15189

หมายเหตุ L, H หมายถึง ค่าที่ต่ำหรือสูงกว่าค่าอ้างอิงในคน

LL, HH หมายถึง ค่าที่อยู่ในช่วงวิกฤติ


+ หมายถึง การตรวจพบความผิดปกติ โดยมีปริมาณความผิดปกติมาก / น้อย

ตามจำนวนเครื่องหมายหรือตัวเลขหน้าเครื่องหมาย

- หมายถึง การตรวจไม่พบความผิดปกติ

AUTOAUTHORISE

ผู้รับรองผล





Ward บริการสุขภาพเจ้าหน้าที่ลูกจ้างในรพ.

ชื่อผู้ป่วย นาย สุทิน กว้างใจทะเล

เพศ ชาย อายุ 47 ปี

แพทย์ผู้รับปรึกษา รศ.พญ.พนัสยา เขียรธาดากุล

วันที่รับส่งตรวจ 17/10/2022 10:35

ชื่อการทดสอบ

ผลการตรวจ

หน่วย

ค่าอ้างอิงในคน

Wbc differential count

% Neutrophils	54.0	%	[40.0-70.3]
% Lymphocytes	37.3	%	[18.7-48.3]
% Monocytes	4.7	%	[3.9-12.3]
% Eosinophils	2.7	%	[0.8-9.2]
% Basophils	1.3	%	[0.1-1.4]

Rbc morphology



\*\* หมายถึง การทดสอบที่อยู่นอกขอบข่ายการรับรอง ISO 15189

หมายเหตุ L, H หมายถึง ค่าที่ต่ำหรือสูงกว่าค่าอ้างอิงในคน

LL, HH หมายถึง ค่าที่อยู่ในช่วงวิกฤติ

+ หมายถึง การตรวจพบความผิดปกติ โดยมีปริมาณความผิดปกติมาก / น้อย

ตามจำนวนเครื่องหมายหรือตัวเลขหน้าเครื่องหมาย

- หมายถึง การตรวจไม่พบความผิดปกติ

AUTOAUTHORISE

ผู้รับรองผล





FACULTY OF MEDICINE SIRIRAJ HOSPITAL

\*40118646\*

## RADIOLOGY REPORT

HN 40118646

NAME สุทิน กว้างใจทะเล

47 years

WARD

Exam. Date 20/10/2022

Date Result 28/10/2022

Modality CR

## CXR (PA)

No definite pulmonary infiltration or pleural effusion  
 No cardiomegaly  
 The mediastinum and bony thorax are normal.

IMP: Normal chest

สุทิน กว้างใจทะเล HN40118646

เกิด 16/7/2518

ตรวจ 20/10/256 CR/CHEST PA



\*27187556\*

เลขที่.....

ชื่อ..... ชื่อ นายสุทิน กว้างใจทะเล

อายุ..... HN 40-118646 อายุ 47.3.1 16/07/2518

หน่วยบริการสุขภาพเจ้าหน้าที่และอาชีวอนามัย(1104)

ทางรังสีวิทยา

\*\*\*เปิด visit เวชระเบียนชั้น 1 ห้อง 100\*\*\*

สุขภาพเจ้าหน้าที่

398

ชื่อหน่วยงาน..... ภา.รังสีวิทยา

เบอร์มือถือ/หน่วยงาน..... 99๗๒๒

X-Ray ชั้น 3 เวลา 13.00 น. - 15.00 น.

เบอร์มือถือ.....

081-5835729

SAP ID..... 10005644

นางสาว ชันนุ สิมพงษ์  
 พนักงานการเงินและบัญชี

หน่วยพิมพ์โรงพยาบาลศิริราช 2088 / 30,000 แผ่น / น.ศ.49 / Mat.10018552

Radiologist Chantima Rongviriyapanich